

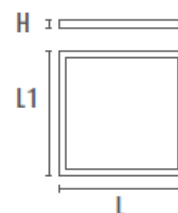
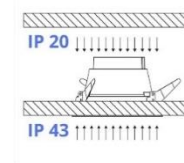
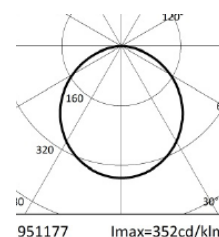


DURA
LAMP

DANE TECHNICZNE

NAZWA SERII	SLIMFLUX BACKLIT PANEL B1 - PLUS
KOD OPRAWY	LP6060B1-840
ŹRÓDŁO ŚWIATŁA	LED
MOC	40W
STRUMIEŃ ŚWIETLNY OPRAWY	4000 lm
SKUTECZNOŚĆ ŚWIETLNA	100 lm/W
TEMPERATURA BARWOWA	4000K
ROZSYŁ	Symetryczny
WSPÓŁCZYNNIK ODDAWANIA BARW	RA>80
GRUPA RYZYKA FOTOBIOLOGICZNEGO	RG 0
WSPÓŁCZYNNIK MOCY	PF 0,5
KLASA SZCZELNOŚCI	IP43 / IP20
KLASA ENERGETYCZNA	A +
KLASA OCHRONNOŚCI	II
ILOŚĆ CYKLI	100.000
WYMIARY	L595mm x L1595mm x H30mm
ŻYWOTNOŚĆ	35 000h (L70-B20)
TEMPERATURA PRACY	od -25 °C do +40 °C
ZASILANIE	230-240 V 50/60 Hz
EFEKT MIGOTANIA IEEE SA-1789-2015	<3%
MATERIAŁ	Obudowa z aluminium malowanego proszkowo, przestona opalizowana z nieżółknącego polistyrenu
MONTAŻ	bezpośrednio na konstrukcji sufitu

3 LATA
GWARANCJI



Oprawy serii SLIMFLUX BACKLIT PANEL B1 - PLUS dostępne są w średnicach 595x595, 1195x295, 1195x595/6mm.

Oprawy są dostępne w wersji DALI. Oprawy dostępne w wersji UGR<19 i Ra>90. Do montażu natynkowego należy dokupić ramkę o kodzie LPLAFO603